


SYSTEEM MAXI 150

D 400 / F 900 met gietijzeren frame en gietijzeren rooster



Leveringsprogramma

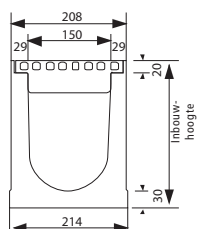
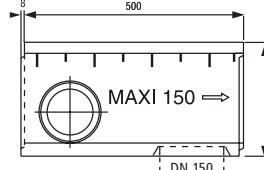
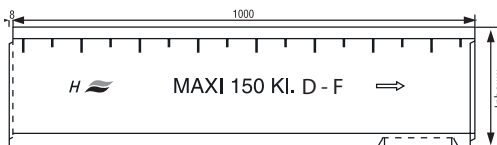
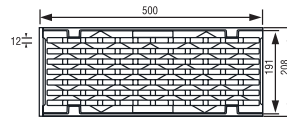
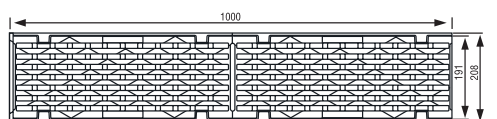
Artikel	Artikel-Nr. D 400	Gewicht kg	Artikel-Nr. F 900	Gewicht kg	Lengte mm	Inbouwhoogte (mm) Inlaat	Uitlaat	Stuks per pallet
	13561540...		13561560...					
Gooitelement	...000	68,2	...000	79,0	1000	210	210	20
Speciaal element	...005	35,0	...005	40,5	500	210	210	30
	...006	34,0	...006	40,0	500	210	210	30
Gooitelement	...050	75,6	...050	87,6	1000	260	260	20
Speciaal element	...055	38,0	...055	44,0	500	260	260	30
	...056	37,0	...056	43,0	500	260	260	30
Gooitelement	...100	81,0	...100	92,0	1000	310	310	16
Speciaal element	...105	41,0	...105	46,5	500	310	310	30
	...106	40,0	...106	44,0	500	310	310	-
Zandvang/Afvoerput	...008	66,0	...008	71,0	500	500	500	10
Gooitelement met Afschot 1 %	...011	69,0	...011	79,6	1000	210	220	20
	...021	70,5	...021	81,5	1000	220	230	20
	...031	72,0	...031	83,5	1000	230	240	20
	...041	73,5	...041	84,5	1000	240	250	20
	...051	75,0	...051	86,0	1000	250	260	20
Gooitelement met Afschot 1 %	...061	76,2	...061	87,2	1000	260	270	16
	...071	77,2	...071	88,2	1000	270	280	16
	...081	78,2	...081	89,2	1000	280	290	16
	...091	79,2	...091	90,2	1000	290	300	16
	...101	80,2	...101	91,0	1000	300	310	16



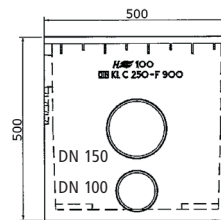
gietijzeren met lengte sieven

* Optioneel: MAXI klasse F1 met geschroefd rooster

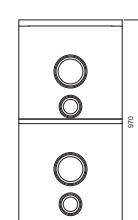
Gooitelement met 2 afdekroosters, inlaat oppervlakte 736 cm²/m



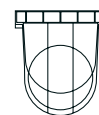
Toebehoren voor MAXI 150



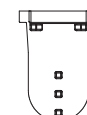
Zandvang/Afvoerput
incl. verzinkte emmer



Verhoogde zand-
vang/afvoerput



Begin/eindplaat
gesloten
Art.Nr.: 1357001151



Begin/eindplaat,
Gietijzeren
Art.Nr.: 1357001152



Stankslot DN 150
Art.Nr.: 1357003150

SYSTEEM MAXI 150

E 600 met gietijzeren frame en gietijzeren mazenrooster 30/23



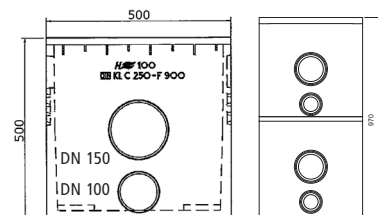
Leveringsprogramma

Artikel	Artikel-Nr. E 600	Gewicht kg	Lengte mm	Inbouwhoogte (mm) Inlaat Uitlaat	Stuks per pallet	
13562550...						
Gooitelement	210	...000	68,8	1000	210 210	20
Speciaal element		...005	35,0	500	210 210	30
	260	...006	34,0	500	210 210	30
Gooitelement		...050	76,2	1000	260 260	20
Speciaal element	260	...055	39,8	500	260 260	30
		...056	38,8	500	260 260	30
Gooitelement	310	...100	81,6	1000	310 310	16
Speciaal element		310	...105	41,0	500	310 310
	...106		40,0	500	310 310	-
Zandvang/Afvoerput	500	...008	66,5	500	500 500	10
Gooitelement met Afschot 1 %	210 - 260	...011	69,6	1000	210 220	20
		...021	70,9	1000	220 230	20
		...031	72,5	1000	230 240	20
		...041	73,9	1000	240 250	20
		...051	75,6	1000	250 260	20
Gooitelement met Afschot 1 %	260 - 310	...061	76,8	1000	260 270	16
		...071	77,8	1000	270 280	16
		...081	78,8	1000	280 290	16
		...091	79,8	1000	290 300	16
		...101	80,8	1000	300 310	16



mazenrooster

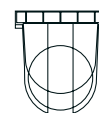
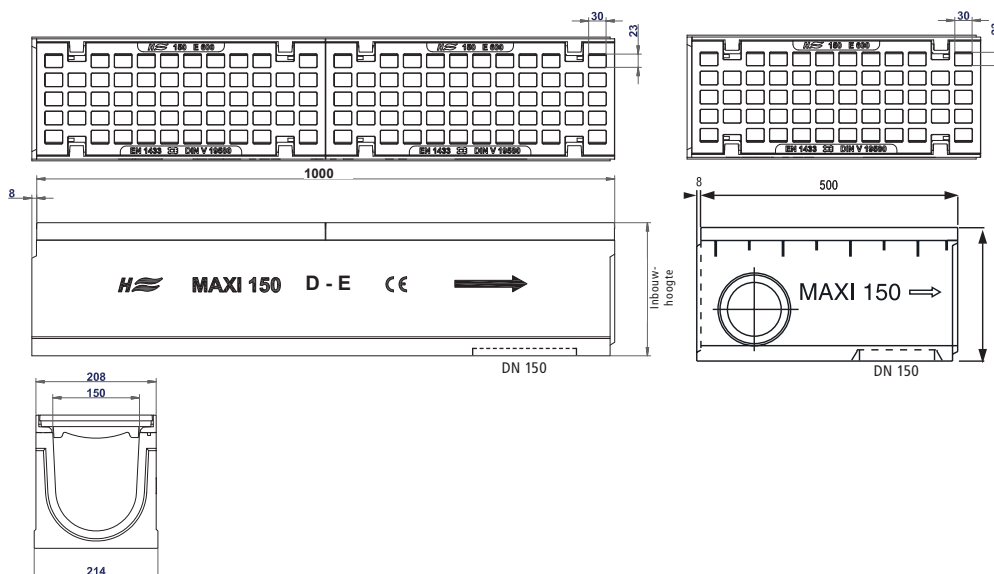
Toebehoren voor MAXI 150



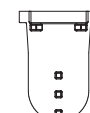
Zandvang/Afvoerput
incl. verzinkte emmer

Verhoogde zand-
vang/afvoerput

Gooitelement met 2 afdekroosters, inlaat oppervlakte 860 cm²/m, mazenbreedte 30/23 mm



Begin/eindplaat
gesloten
Art.Nr.: 1357001151



Begin/eindplaat,
Gietijzeren
Art.Nr.: 1357001152



Stankslot DN 150
Art.Nr.: 1357003150